



NAZAL (BURUN) MASKESİ KULLANIM KILAVUZU

Firma Adı	: ECE TIBBİ CİHAZLAR VE MEDİKAL SAN. TİC. A.Ş.
Adres	: Sümer Mah. Prof. Dr. Turan Güneş Cad. 57 AC Zeytinburnu İstanbul TÜRKİYE
Telefon	: 444 78 96
Web/Mail	: www.respirox.com.tr / uretim@respirox.com.tr

KULLANIM AMACI

Sürekli pozitif havayolu basıncı (CPAP) veya Bi-Level sistemi gibi pozitif hava yolu basıncı cihazdan bir hastaya hava akımını noninvazif olarak yollar.

- Pozitif hava yolu basıncı tedavisi öngörölmüş yetişkin hastalar (>66 lb/ 30 kg) tarafından kullanılmalıdır.

UYARILAR

- Havalandırma delikleri açık tutulmalıdır.
- Maske, yardımcı olmayan, donuklaşmış, tepkisiz ya da maskeyi kaldıramaz olan hastalar tarafından kullanılmamalıdır.
- Cihaz açıldığı sürece maske kullanılmamalıdır. Maske donatıldığı zaman, cihazın hava üflemesinden emin olun.
- Maskenin teknik özellikleri akış jeneratör ile uyumlu olup olmadığını kontrol etmek için klinisyen sağlanmıştır. Teknik özelliklerinin ötesinde kullanılır veya uyumsuz cihazlar ile kullanılırsa, maskenin mühürü ve konforu etkili olmayabilir, optimum tedavi elde edilemeyebilir, kaçak veya sızıntı oranı değişimi, akış jeneratörü fonksiyonunu etkileyebilir.
- Maskeyi kullanırken herhangi bir yan etki fark ederseniz ürünü kullanmaya son verin.
- Maskeyi kullanmadan önce tüm ambalajı çıkarın.
- Her zaman temizlik talimatlarını takip edin. Belirtilen temizlik talimatı dışında temizlik uygulamayın.
- Bileşenin herhangi bir yerinde görünür bir bozulma (çizik, çatlama vb.) olması halinde o bileşen atılmalı ve değiştirilmelidir.

NAZAL (BURUN) MASKESİ KULLANIM KILAVUZU

ENDİKASYON

- CPAP veya Bi-Level Ventilatör tedavisinin gerektiği bireylerde kullanılır.

KONTRAENDİKASYON

- Ürünün bilinen bir kontranendikasyonu bulunmamaktadır.

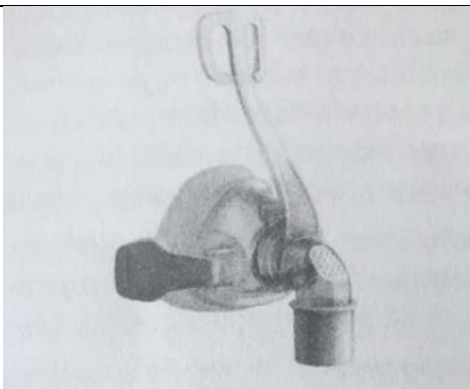
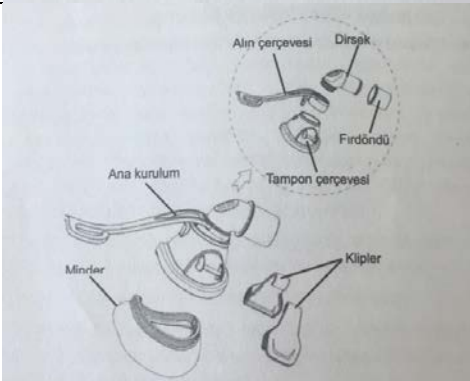
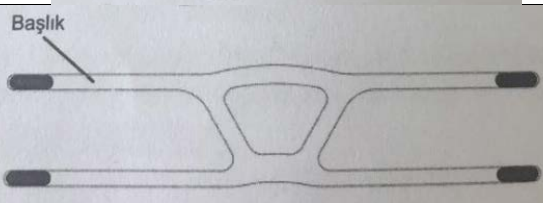
YAN ETKİLER

- Ürünün bilinen bir yan etkisi yoktur.






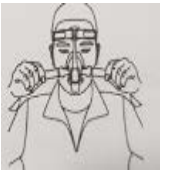
KULLANICI PROFİLİ

- Ev ortamında tek hastada yeniden kullanım ve hastane / kurumsal ortamında çok hastada yeniden kullanım için tasarlanmıştır.

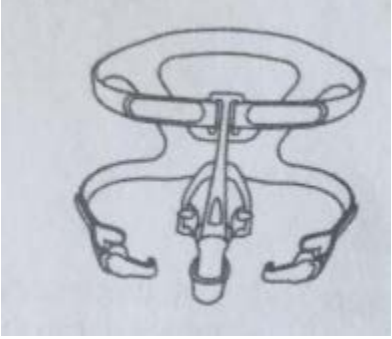
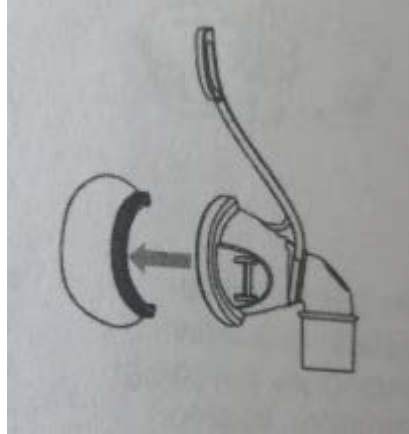
MASKENİN PARÇALARI

Ana Gövde	
Ana Gövde komponentleri	
Başlık	

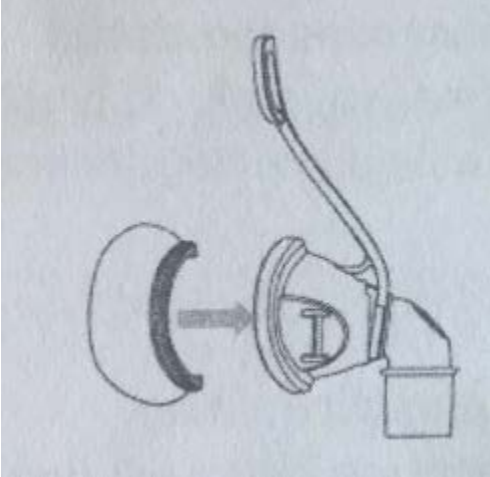
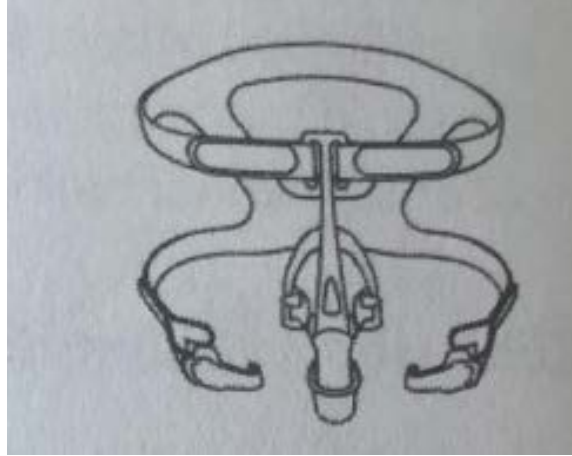
MASKENİN TAKILMASI

1.		Kafa bandlarını alın çerçevesi ve kliplerin boşlukları aracılığı ile maskeye takınız.
2.		Maskeyi burnunuzun üzerine tutun ve başlığı başınızın üzerinden çekin.
3.		Kulaklarınızın altından kafa bandlarını getirerek, ana kurulum kliplerini bağlayın.
4.		Üst kafa bandlarını rahat ve sağlam olduğu kadar eşit ayarlayın, ve maskeyi yeniden takın.
5.		Alt başlık kafa bandını rahat ve sağlam olduğu kadar eşit ayarlayın ve maskeyi yeniden takın.
6.		Cihazı açın, gaz vermeye başlayın daha sonra boruyu dirsek birleştirme noktası ile bağlayın. Hava sızıntısı olmadığından emin olun.

MASKENİN SÖKÜLMESİ

	
1. Başlık üst kısmını, alın çerçevesi üst kısmındaki kurulum deliğinden çıkarın.	2. Ana kurulumunda minder çıkarın.

MASKENİN TEKRAR MONTE EDİLMESİ

	
1. Minder çerçevesinin montaj oluğu üzerine yastığı yükleyin ve minder üzerindeki şişkinlik minder çerçevesinin çentiğine gömülü olduğundan emin olun.	2. Başlık üst kısmını alın çerçevesinin üst kısmındaki kurulum deliğine takın.

MASKENİN TEMİZLENMESİ

1) Maskenin ayrılabilir parçalarını yumuşak bir fırça ile bir dakika boyunca temizleyin, % 1'de 20-25 ° C'de içme suyu ile seyreltilen bir Alconox çözeltisine batırın. Tüm yarıklara ve boşluklara özellikle dikkat edin.

2) Bileşenleri içme suyu kalitesinde (maske başına beş litre) kuvvetlice çalkalayarak iki kez durulayın.

3) Maske bileşenlerini doğrudan güneş ışığına maruz kalmayacak şekilde kurumaya bırakın.

*Ürünlerimize stabilite testi sonrası yukarıdaki talimata uygun olarak temizleme validasyonu yapılmıştır. Maskelerimizin 20 kere temizlenebilir olduğu görülmüştür.

SORUN GİDERME		
Sorun	Muhtemel Neden	Muhtemel Çözüm
Maske sızıntısının düzgün olmaması ve rahatsızlık	Maske boyu yanlış	Klinisyene danış
	Maske doğru sıkılır değildir	Hem üst hem de alt başlık bantlarını sıkın.
Maskede çok gürültü	Maske hatalı olarak monte edilmiştir.	Maskeyi yeniden takın
	Delikler engellenmiş veya kısmen engellenmiş	Temizlik yöntemine uygun olarak temizleyin.

TEKNİK ÖZELLİKLER

❖ TERAPİ BASINCI

4 ila 25 cm H₂O

❖ BASINÇ-AKIŞ EĞRİSİ

SMALL	Basınç (cm H ₂ O)	4	8	12	16	20
	Akış Hızı (lt/dak)	19,5- 20,2	25,5- 25,6	32,1- 32,5	37,8- 37,4	42,8- 43,0

MEDIUM	Basınç (cm H ₂ O)	4	8	12	16	20
	Akış Hızı (lt/dak)	20,0- 20,7	26,0- 26,1	32,6- 33,0	38,4- 37,9	43,4- 43,5

NAZAL (BURUN) MASKESİ KULLANIM KILAVUZU

LARGE	Basınç (cm H ₂ O)	4	8	12	16	20
	Akış Hızı (lt/dak)	20,5- 21,2	26,5- 26,6	33,1- 33,5	38,8- 38,4	43,8- 44,0

❖ DİRENÇ

SMALL	50 l/dk	0,5-0,7 cmH ₂ O
	100 dk	1-1,1 cmH ₂ O

MEDIUM	50 l/dk	0,6-0,8 cmH ₂ O
	100 l/dk	1,1-1,2 cmH ₂ O

LARGE	50 l/dk	0,5-0,6 cmH ₂ O
	100 l/dk	1,2-1,1 cmH ₂ O

❖ SES

SMALL	3.2 dB – 3.3 dB
MEDIUM	3.4 dB – 3.2 dB
LARGE	3.5 dB – 3.2 dB

❖ ANTİ- ASFİKSİ VALFİ BASINCI

		Akış	Basınç Düşümü
SMALL	Açılış Basıncı	50 l/dk	3,8- 3,6 cmH ₂ O
	Kapanış Basıncı	50 l/dk	3,5- 3,2 cmH ₂ O

		Akış	Basınç Düşümü
MEDIUM	Açılış Basıncı	50 l/dk	3,2- 3,4 cmH ₂ O
	Kapanış Basıncı	50 l/dk	3,6- 3,5 cmH ₂ O

NAZAL (BURUN) MASKESİ KULLANIM KILAVUZU

		Akış	Basınç Düşümü
LARGE	Açılış Basıncı	50 l/dk	3,4- 3,8 cmH ₂ O
	Kapanış Basıncı	50 l/dk	3,7- 3,9 cmH ₂ O

❖ SOLUNUM İNŞİRASYON VE EKŞİRATUAR DİRENÇİ

		Akış	Direnç
SMALL	İnşirasyon	50 l/dk	0,5 hPa
	Ekşiratuvar	50 l/dk	0,5 hPa

		Akış	Direnç
MEDIUM	İnşirasyon	50 l/dk	0,4- 0,5 hPa
	Ekşiratuvar	50 l/dk	0,5-0,6 hPa

		Akış	Direnç
LARGE	İnşirasyon	50 l/dk	0,6- 0,5 hPa
	Ekşiratuvar	50 l/dk	0,7-0,6 hPa

❖ CO2 YENİDEN SOLUMA

	Basınç	% CO2 artış
SMALL	4 cmH ₂ O	5,3 (%2)
	5 cmH ₂ O	5,3 (%1)- 5,2 (%2)
	10 cmH ₂ O	5,15 (%-2)- 5,14 (%-2,2)

NAZAL (BURUN) MASKESİ KULLANIM KILAVUZU

MEDIUM	Basınç	% CO2 artış
	4 cmH ₂ O	5,5 (%2)- 5,6 (%2)
	5 cmH ₂ O	5,43 (%1)- 5,2 (%2)
	10 cmH ₂ O	5,25 (%-2)- 5,19 (%-2,2)

LARGE	Basınç	% CO2 artış
	4 cmH ₂ O	5,7 (%2)- 5,4 (%2)
	5 cmH ₂ O	5,6 (%1)- 5,5 (%2)
	10 cmH ₂ O	5,16 (%-2)- 5,16 (%-2,2)

















❖ ÇEVRE KOŞULLARI

Çalışma Sıcaklığı	+ 5 °C ila + 40 °C
Çalışma Nemi	%0 ~ %93 bağıl

DEPOLAMA

- Sevkiyat ve depolama esnasında ürünü, direkt güneş ışığına karşı koruyunuz ve oda koşullarında muhafaza ediniz.
- Her ortamda ürünün kuru kalmasını sağlayınız.
- Ürün, yüzeyini zedeleyecek malzemelerden ayrı tutulmalıdır.
- Ürünler yalnızca orijinal ambalaj ve etiketleri bozulmadan kabul edilmelidir. Kullanımdan önce pakete herhangi bir hasar olup olmadığının kontrolü yapılmalıdır.
- Paketi açarken, ürün etiketi üzerindeki bilgiler doğrulanır.
- Hasarlı veya iyi korunmamış ürünler kullanılmamalıdır.
- Depolama ve taşıma: -20 C ila +55 C
- Depolama ve taşıma nemi: %0 ~ %93 bağıl nem yoğunlaşmaz

ETİKET ÜZERİNDE KULLANILAN SEMBOLLER VE AÇIKLAMALARI

	Firma Logosu		Lot Numarası
	Referans Numarası		Üretim Tarihi
	Kullanımı Kılavuzuna Bakınız		Direk Güneş Işığına Maruz Bırakmayınız
	Düşük Yoğunluklu Polietilen		Latex İçermez
	Kullanım Kılavuzun Uyarılara Bakı		Son Kullanma Tarihi
	Son Steril		Kuru Yerde Muhafaza Ediniz
	Depolama Koşulları		Depolama Koşulları
	Üretim Tarihi		Onaylanmış Kuruluş Numarası

SINIRLI GARANTİ

NAZAL (BURUN) MASKESİ KULLANIM KILAVUZU , tüm bileşenleri, Ana kurulum, Minder, Klipler, başlık ilk tüketici tarafından satın alınma tarihinden itibaren 90 gün süreyle malzeme ve işçilik kusurlarına karşı garanti kapsamında olduğunu beyan ederiz. Bu garanti kapsamında haklarınızı, yerel, yetkili satıcılara başvurun. Beklenen servis ömrü 1 yıldır.