

F5A Tam Boy Yüz Maskesi

Kullanma Kılavuzu

İçindekiler

F5A Tam Boy Yüz Maskesi	1
Kullanım Amacı.....	1
Kontrendikasyonlar	1
Maskeyi Kullanmadan Önce.....	2
F5A Tam Boy Yüz Maskesinin Parçaları	4
Maskenin Takılması	5
Maskenin Parçalarına Ayrılması	6
Maskenin Evde Temizlenmesi	7
Maskenin hastalar arasında yeniden işlem görmesi.....	8
Maskenin Tekrar Monte Edilmesi.....	9
Sorun Giderme	10
Teknik Özellikler.....	11
Muhafaza.....	12
Elden çıkarma.....	12
Semboller	13
Sınırlı Garanti	14

F5A Tam Boy Yüz Maskesi

BMC'nin F5A Tam Boy Yüz Maskesi (Model: F5A) ürününü seçtiğiniz için teşekkür ederiz. Bu maske konforlu, esnek ve sessizdir. Yüzünüzle teması en aza indirecek ve bu sayede tedavi sırasında kendinizi rahat hissetmenizi sağlayacak biçimde tasarlanmıştır. Bu kullanma kılavuzu, maskenizi doğru kullanmanız için ihtiyaç duyduğunuz bilgileri sunmaktadır.

Maske, doğal kauçuk lateksi ile oluşturulmamıştır.

Kullanım Amacı

F5A Tam Boy Yüz Maskesi, sürekli hava yolu basıncı (CPAP) veya iki dereceli sistemler gibi bir pozitif hava yolu basıncı cihazından gelen hava akışını invazif olmayan bir şekilde hastaya yönlendirir.

F5A Tam Boy Yüz Maskesi:

- pozitif hava yolu basıncı tedavisi öngörülmüş yetişkin hastalar (> 66 lb / 30 kg) tarafından kullanılmalıdır.
- ev ortamında tek hasta tarafından tekrar kullanılabilir, hastane / sağlık kurumu ortamında ise birden fazla hasta tarafından tekrar kullanılabilir özelliktedir.

***DİKKAT:** ABD'de, Federal yasalar, bu cihazın sadece doktorlar tarafından veya doktorların siparişi üzerine satılmasını öngörür.*

Kontrendikasyonlar

Bu maske aşağıdaki koşullardaki hastalar için dikkatle kullanılmalıdır:

- Yüz deformitesi.
- Kullanım sırasında maske ile temas edecek yaralı yüz cildi.

Maskeyi Kullanmadan Önce



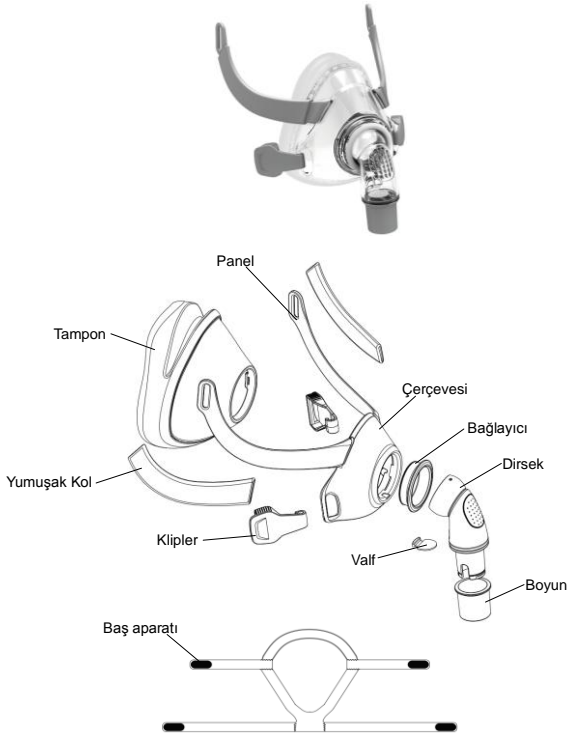
UYARILAR

- Havalandırma delikleri açık olmalıdır.
- Bu maske sadece CPAP ile yada doktor veya solunum terapisti tarafından önerilen iki seviyeli cihazlar ile kullanılmalıdır.
- **Uyarı Açıklaması:** CPAP sistemleri, maskeden dışarıya kesintisiz hava akışına olanak verecek havalandırma deliklerine sahip konektörleri bulunan özel maskelerle birlikte kullanılmak üzere geliştirilmişlerdir. CPAP makinesi açık ve sorunsuz çalışırken, CPAP makinesinden gelen taze hava, verilen soluğu bağlı durumdaki maske soluk verme portu aracılığıyla dışarı atar. Bununla birlikte, CPAP makinesi çalışmıyorken maske üzerinden yeterince taze hava akışı sağlanamaz ve verilen soluk tekrar alınır. Verilen soluğun birkaç dakikadan uzun bir süre boyunca tekrar alınması ise bazı durumlarda boğulmaya neden olur. Bu uyarı, CPAP sistemlerinin çoğu modeli için geçerlidir.
- Düşük CPAP basınçlarında, soluk verme portundan geçen hava akışı tüpten dışarı verilen gazın tamamen giderilmesine yetmez. Bir miktar tekrar soluma yaşanabilir.
- Uyku sırasında kusma riskinin asgariye indirilmesi için, hastanın maskeyi kullanmadan önceki 3 saat boyunca bir şey yiyip içmekten kaçınması gerekir. Hasta kusmasına neden olabilecek reçeteli bir ilaç kullanıyorsa bu maskenin kullanılmaması önerilir.
- Maskeyi, Yeniden Solumayı Önleme Valfi takılı değilken kullanmayın.
- Bu maske, talimatlara uymayan, zihinsel bakımdan donuklaşmış, tepki vermeyen veya maskeyi çıkaramayacak durumdaki hastalarda kullanılmamalıdır.
- Takviye amaçlı oksijen kullanırken tüm talimatlara uyun.
- Akış üretici çalışmıyorken oksijen akışı kesilmeli ve bu sayede

kullanılmamış oksijenin akış üretici muhafazasında birikerek yangına neden olma riski önlenmelidir.

- Sabit bir takviye oksijen akış hızında, solunan oksijen yoğunluğu basınç ayarlarına, hastanın soluma düzenine, maskeye, uygulama noktasına veya sızıntı oranına / miktarına bağlı olarak değişir.
- Maskenin teknik özellikleri, klinisyeninizin maske ile akış üreticinin uyumlu olup olmadığını kontrol etmesi maksadıyla verilmiştir. Belirtilen teknik özellikler aşılarak veya uyumsuz cihazlarla birlikte kullanılırsa maskenin sızdırmazlığı ve konforu zayıflayabilir, optimum tedavi elde edilemeyebilir ve kaçak ya da kaçak oranındaki bir değişiklik akış üreticinin işlevini olumsuz etkileyebilir.
- Maskeyi kullanırken HERHANGİ bir yan etki fark ederseniz F5A Tam Boy Yüz Maskesini kullanmaya son verin ve hekiminize ya da uyku terapistinize başvurun.
- Ayarlar ve kullanım bilgileri hakkında detaylı bilgi almak için, akış üreticinizin kullanma kılavuzuna bakın.
- Maskeyi kullanmadan önce tüm ambalajı çıkarın.

F5A Tam Boy Yüz Maskesinin Parçaları



Not: Ana kurulum, Çerçevesi, Panel, Yumuşak Kol, Bağlayıcı ve Dirsek parçaları. Dirsek parçaları dirsek ve Valf oluşur.

F5A Tam Boy Yüz Maskesinin Parçaları

Maskenin Takılması

1



Baş aparatı üst kısmını resimde gösterildiği gibi maskenin kurulum deliğinden alın ve birleştirin, başlık klibi katılması için daha düşük kayışları ile işlem tekrarlanır.

2



Maskeyi yüzünüze takın, baş aparatı başınızın üstüne koyun, baş aparatı taktıktan sonra baş aparatı arkasındaki etiketin dışı doğru olduğundan emin olun.

3



Baş aparatı alt yarısını kulaklarınızın altından geçirin. Klipsleri, maske çerçevesinin alt yarısı üzerindeki sabit kancaya yerleştirin.

4



Bu sırada, baş aparatı üst kısmını yukarıda gösterildiği gibi gererek, maskenin yeteri kadar sabit ve bağlı olduğundan emin olun, daha sonra kemeri bağlayın.

5



Bu sırada, baş aparatı alt yarısını yukarıda gösterildiği gibi gererek, maskenin yeteri kadar sabit ve bağlı olduğundan emin olun, daha sonra kemeri bağlayın.

6



Hava tüpünü firdöndüye takın. Daha sonra cihazı açın ve maskeyi hava kaçırmayacak şekilde doğru pozisyona ayarlayın.

Maskenin Parçalarına Ayrılması

Notlar:

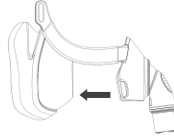
1. *Dirsek parçaları, panel ve bağlayıcı çerçeve tertibatından ayrıştırılamaz.*
2. *Dirsek parçaları ayrıştırılamaz.*
3. *Valf sökülemez, böyle bir durum valfinin zarar görmesine neden olur ve yeniden kurulması çok zordur.*

1



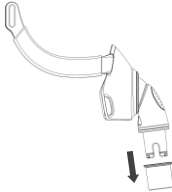
Baş aparatı üst kısmını, maskenin üst kısmındaki kurulum deliğinden çıkarın.

2



Tampon, maskenin çıkarın.

3



Dirsek Fırdöndüsünü çıkarın.

Maskenin Evde Temizlenmesi

Notlar:

- *Maske ve baş aparatı yalnızca elde yıkamayla temizlenmelidir.*
- *Dirsek parçaları, panel ve bağlayıcı yıkama için çerçeve tertibatından ayrıştırılamaz.*
- *Dirseğe ve vana yıkama dirseği takımından ayrıştırılamaz.*



İKAZLAR

- Sistemin veya hava tübajının herhangi bir parçasını temizlemek için asla beyazlatıcı, klor, alkol, aromatik çözücü, nemlendirici, antibakteriyel ajan veya esanslı yağ ihtiva eden solüsyonlar kullanmayın. Bu solüsyonlar ürüne hasar verebilir ve hizmet ömrünü kısaltabilir.
- Sistemin veya tübajın herhangi bir parçasının doğrudan güneş ışığına veya ısıya maruz kalması bozulmasına neden olabilir.
- Görünür bir bileşen bozulması varsa (çatlama, yırtılma, yarılma vs.) söz konusu bileşen atılmalı ve yenisiyle değiştirilmelidir.

Günlük Kullanım / Her Kullanımdan Sonra Yapılacaklar

- Maske bileşenlerini söküm talimatlarına göre sökün.
- Ayrılmış maske bileşenlerini (kafa teçhizatı hariç), hafif bir sıvı deterjan kullanarak 10 dakika süreyle ılık (yaklaşık 30°C) suya hafifçe sürün.
- Hava ağzını temizlemek için yumuşak tüylü bir fırça kullanın.
- Tüm bileşenleri içme suyu kalitesinde suyla durulayın ve doğrudan güneş ışığına maruz kalmayacakları bir yerde havayla kurumaya bırakın.
- Tüm bileşenler kurduğunda, yeniden birleştirme talimatlarına göre birleştirin.

Haftalık

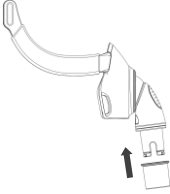
Baş aparatını ve tüm bileşenleri ılık (yaklaşık 30°C) ve hafif sıvı deterjan ile 10 dakikaya kadar. Tüm bileşenleri iyice durulayın ve doğrudan güneş ışığına maruz kalmayacakları bir yerde havayla kurumaya bırakın.

Maskenin hastalar arasında yeniden işlem görmesi

Bu maske başka bir hastada kullanılacaksa işleminden geçmesi gerekmektedir. Temizleme ve dezenfeksiyon talimatlarına BMC Web Sitesinden ulaşılabilir, www.bmc-medical.com. Eğer İnternet erişiminiz yok ise lütfen BMC temsilcisi ile irtibata geçin.

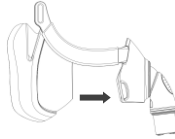
Maskenin Tekrar Monte Edilmesi

1



Boyun Çerçevesi takın ve Boyun güvenilir olduğunu doğrulayın.

2



Tampon çerçevesi takın ve tampon güvenilir olduğunu onaylayın.

3



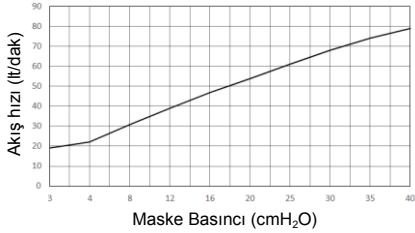
Baş aparatı üst kısmını ana kurulum üst kısmındaki kurulum deliğine takın.

Sorun Giderme

Sorun	Olası neden	Olası çözüm
Maske yeterli sızdırmazlık seviyesine sahip değil veya rahatsız.	Maske yanlış takılmış olabilir.	"Maskenin Takılması" bölümündeki talimatları dikkatle uygulayın. Baş aparatının aşırı sıkılmadığından emin olun.
	Maske boyu yanlış.	Klinisyene danışın.
Maske yüze dayanır.	Tampon çerçevesinde yerinden oynamış.	Tampon doğru yerleştirildiğini kontrol edin ve "Maskenin Tekrar Monte Edilmesi" bölümündeki talimatlara göre doğru bir şekilde yeniden yerleştirin.
Maske çok gürültülü.	Maske boyu yanlış.	Klinisyene danışın.
	Havalandırma delikleri kısmen veya tamamen tıkanmış.	Havalandırma deliklerini, "Maskenin Evde Temizlenmesi" bölümündeki talimatlara göre temizleyin.

Teknik Özellikler

Basınç - Akış Eğrisi



Basınç (cmH ₂ O)	3	4	8	12	16	20	25	30	35	40
Akış hızı (lt/dak)	19	22	31	39	47	54	61	68	74	79

Ölü Alan Bilgileri

Ölü alan, maskenin boyun parçasına kadar olan kısımdaki boş hacmidir. Maskenin ölü alanı tampon büyüklüklerine göre değişmekle beraber, 225 ml'den azdır.

Tedavi Basıncı

3 ila 40 cmH₂O

Direnç

Ölçülen basınç düşüşü (3 boy için ortalama değerler)
50 lt/dak'ta: 0,15 cmH₂O, 100 lt/dak'ta: 0,5 cmH₂O

İnspiratuar ve Ekspiratuar Direnç

Maskenin inspiratuar direnci (Yeniden Solunmayı Önleme Valfi ile kullanıldığında) 1,8 cmH₂O 50 lt/dak'ta.

Maskenin ekspiratuar direnci (Yeniden Solunmayı Önleme Valfi ile kullanıldığında) 2,0 cmH₂O 50 lt/dak'ta.

Anti Asfiksi Valf açık atmosfer basıncı

1,0 cmH₂O

Anti Asfiksi Valf kapalı-atmosfer basıncı

1,2 cmH₂O

Gürültü

ISO 4871'e GÖRE BEYAN OLUNAN İKİLİ GÜRÜLTÜ EMİSYONU DEĞERLERİ. Maskenin "A ağırlıklı" gürültü seviyesi, 3 dBA belirsizlikle 28 dBA'dır. Maskenin 1 metre mesafeden "A ağırlıklı" gürültü seviyesi ise, 3 dBA belirsizlikle 20 dBA'dır.

Çevre

Çalışma sıcaklığı: +5°C ila +40°C (41°F ila 104°F)

Çalışma nemi: %0 ila %93 bağıl nem, yoğuşmasız

Koşulları

Muhafaza ve taşıma sıcaklığı: -20°C ila +55°C (-4°F ila 131°F)

Muhafaza ve taşıma nemi: %0 ila %93 bağıl nem, yoğuşmasız

Muhafaza

Maskeyi uzun bir süreliğine muhafaza etmeden önce iyice temiz ve kuru olduğunu teyit edin. Maskeyi doğrudan güneş ışığına maruz kalmayan kuru bir yerde muhafaza edin.

Elden çıkarma

Maske hiçbir zararlı madde ihtiva etmez ve normal evsel atıklarla birlikte elden çıkarılabilir.

Semboller

Sistem ve Ambalajlama



Dikkat, birlikte verilen belgelere bakın.

Bir Uyarı ya da İkaz durumu belirtir ve olası yaralanmalara karşı sizi uyarır ya da cihazın emniyetli ve etkin bir şekilde kullanılmasına yönelik alınması gereken tedbirleri açıklar.



Parti numarası



Katalog numarası



Sıcaklık sınırlaması



Nem sınırlaması



Üretici



Avrupa Birliğinde Yetkili Temsilci

Sınırlı Garanti

F5A Tam Boy Yüz Maskesinin, tüm bileşenleri, Ana kurulum, Tampon, Baş aparatı, Boyun ve diğer aksesuarlarıyla birlikte, ilk tüketici tarafından satın alınma tarihinden itibaren doksan (90) gün süreyle malzeme ve işçilik kusurlarına karşı garanti kapsamında olduğunu beyan ederiz.

Bu Garanti kapsamındaki haklarınızdan faydalanmak için yerel satıcıya ve aşağıda iletişim bilgileri bulunan üreticiye başvurun.

F5A Tam Boy Yüz Maskesi beklenen servis ömrü bir yıldır.

ÜRETİCİ:

BMC TIBBİ LTD., ŞTİ.

Fengyu Binası Kule A Oda 110, No. 115 Fucheng Yolu, Haidian, 100036 Pekin, ÇİN HALK CUMHURİYETİ

Tel : +86-10-51663880

Faks : +86-10-51663880 Dahili 810

AB YETKİLİ TEMSİLCİSİ:

Şangay Uluslararası Holding Kurumu GmbH (Avrupa)

Eiffestraße 80, 20537 Hamburg, Almanya

Tel : 0049-40-2513175

Faks : 0049-40-255726

İTHALATÇI: ECE TIBBİ CİHAZLAR VE MEDİKAL SAN. TİC. A.Ş

Sümer Mahallesi Prof. Dr. Turan Güneş Cad. The İstanbul Veliefendi
Sit. G1 Ticaret Apt. No: 57 AC Zeytinburnu – İstanbul - TÜRKİYE

MERKEZ: Sümer Mah. Prof. Dr. Turan Güneş Cad. No: 57/AC Zeytinburnu / İSTANBUL

SİRKECİ: Hocapaşa Mah. Ebussuud Cad. Telli Oğlu İş Merkezi No:36/A Sirkeci – Fatih

KARAGÜL: Molla Gurani Mah. Turgut Ozal Millet Cad. Karagül İş Merkezi No: 84/2B25 Fatih / İSTANBUL

CİBALI: Zeyrek Mah. Atatürk Bulvarı 7/G Fatih / İSTANBUL (SGK Cibali Binası Yanı)

TEKNİK SERVİS: Telsiz Mah. Balıklı Kazlıçeşme Yolu Sok. No:29/A Zeytinburnu / İSTANBUL

MALTEPE: Başibüyük Mah. Başibüyük Cad. No:10/A-2 Maltepe / İSTANBUL

ANKARA: Bahçelievler Mah. Şevket Süreyya Aydemir Sok. No:4/A Bahçelievler / ANKARA

BURSA: Demirtaşpaşa Mah. 2. Sabunevi Sok. No:32/A Osmangazi / BURSA

www.respiroX.com.tr **444 78 96** www.ecemedikal.net

Yayın tarihi: 18 Ekim 2017